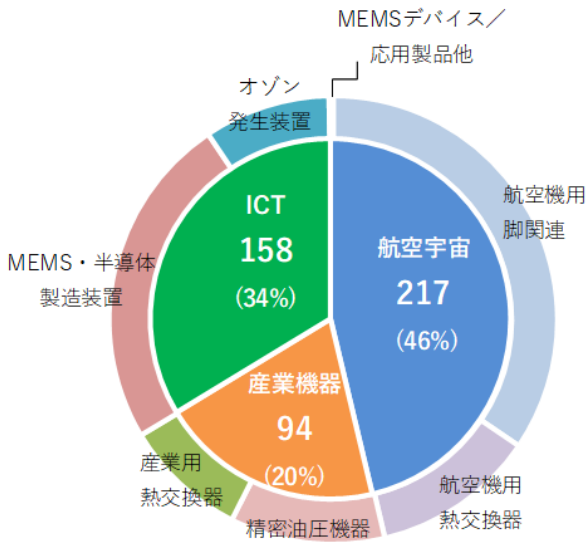


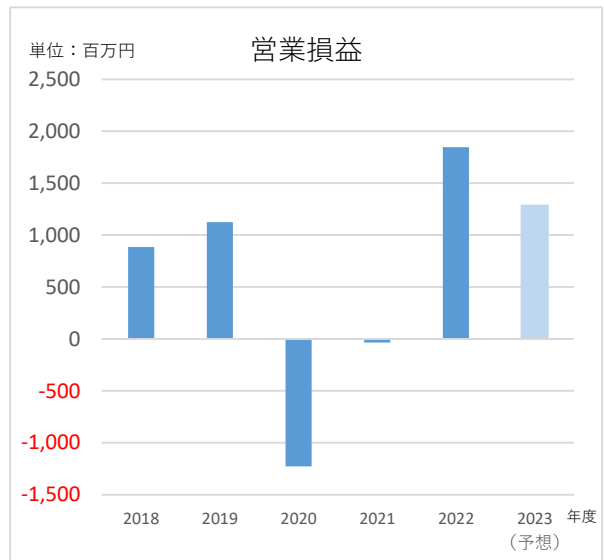
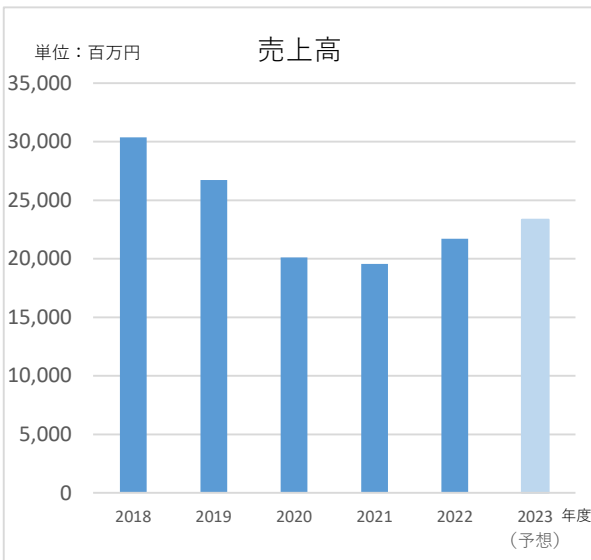
2023年3月期決算情報

◇売上高グループ合計469億円

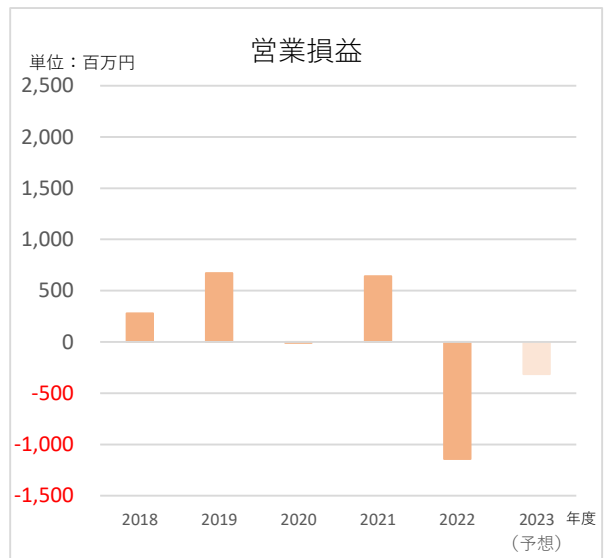
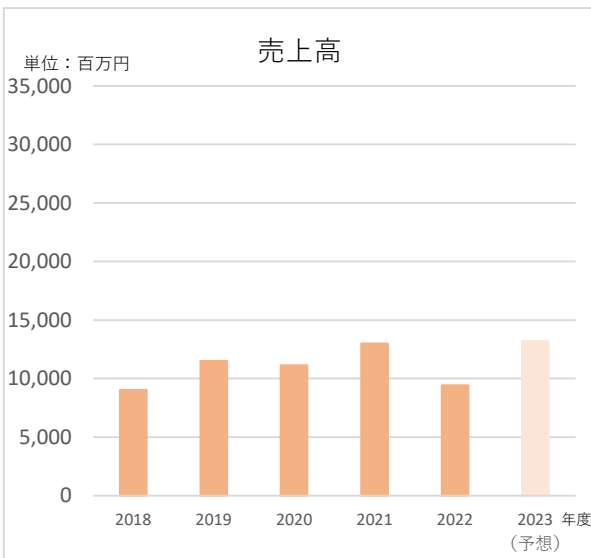
◇セグメント別売上高（億円）



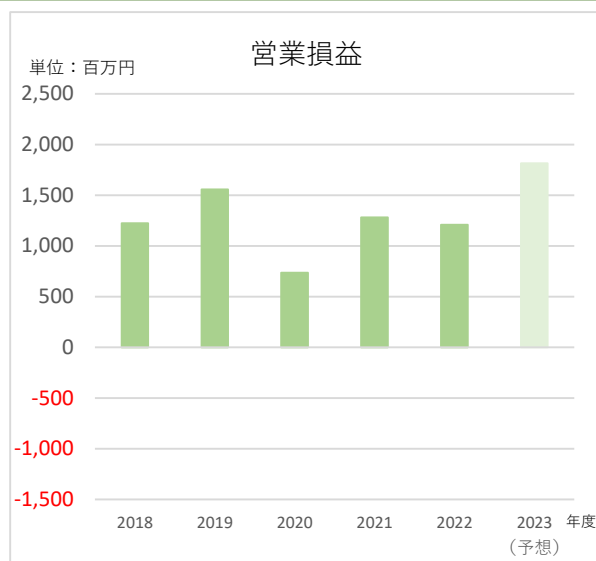
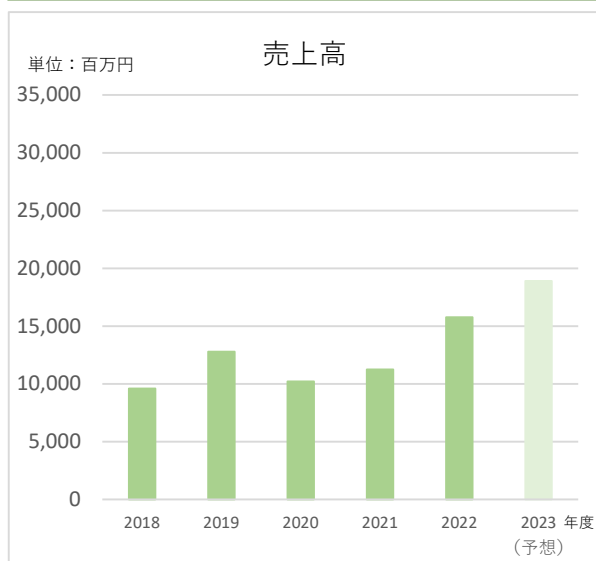
航空宇宙事業



産業機器事業



ICT事業



(単位：百万円)

		2018年度	2019年度	2020年度	2021年度	2022年度	2023年度 (予想)
航空宇宙事業	売上高	30,368	26,715	20,116	19,549	21,719	23,333
	営業損益	886	1,125	△ 1,228	△ 35	1,848	1,285
産業機器事業	売上高	9,036	11,511	11,130	13,002	9,437	13,199
	営業損益	280	671	△ 8	642	△ 1,143	△ 314
ICT事業	売上高	9,586	12,789	10,211	11,250	15,753	18,904
	営業損益	1,223	1,556	736	1,280	1,208	1,815
報告セグメント計	売上高	48,990	51,017	41,459	43,801	46,910	55,436
	営業損益	2,390	3,353	△ 500	1,887	1,912	2,786
調整額	売上高	-	-	-	-	-	-
	営業損益	-	-	-	-	-	△ 74
合計	売上高	48,990	51,017	41,459	43,801	46,910	55,436
	営業損益	2,390	3,353	△ 500	1,887	1,912	2,712

連結貸借対照表

(2023年3月31日現在)

(単位：百万円)

科 目	金 額	科 目	金 額
(資産の部)		(負債の部)	
流動資産	52,545	流動負債	31,560
現金及び預金	5,174	支払手形及び買掛金	8,046
受取手形	479	短期借入金	11,937
売掛金	13,323	1年内返済予定長期借入金	2,033
契約資産	2,413	リース債務	236
製品	5,581	未払金	3,183
仕掛品	13,812	未払法人税等	402
原材料及び貯蔵品	7,880	契約負債	2,011
その他	3,935	賞与引当金	1,302
貸倒引当金	△57	役員賞与引当金	27
固定資産	25,809	工事損失引当金	217
有形固定資産	14,203	製品保証引当金	498
建物及び構築物	7,115	環境対策引当金	34
機械装置及び運搬具	1,948	顧客補償等対応費用引当金	441
土地	3,500	その他	1,187
リース資産	402	固定負債	16,495
建設仮勘定	115	長期借入金	8,639
その他	1,120	リース債務	1,117
無形固定資産	3,195	製品保証引当金	585
のれん	230	環境対策引当金	59
その他	2,964	退職給付に係る負債	5,249
投資その他の資産	8,410	繰延税金負債	90
投資有価証券	2,434	資産除去債務	645
長期貸付金	14	その他	107
退職給付に係る資産	2,642	負債合計	48,055
繰延税金資産	3,085	(純資産の部)	
その他	232	株主資本	29,294
資産合計	78,354	資本金	10,311
		資本剰余金	11,350
		利益剰余金	7,632
		自己株式	△0
		その他の包括利益累計額	338
		繰延ヘッジ損益	40
		為替換算調整勘定	92
		退職給付に係る調整累計額	205
		非支配株主持分	665
		純資産合計	30,298
		負債及び純資産合計	78,354

(注) 記載金額は、表示単位未満の端数を切り捨てて表示しております。

連結損益計算書

(2022年4月1日から
2023年3月31日まで)

(単位：百万円)

科 目	金	額
売 上 高		46,910
売 上 原 価		35,021
売 上 総 利 益		11,888
販 売 費 及 び 一 般 管 理 費		9,975
営 業 利 益		1,912
営 業 外 収 益		
受 取 利 息 及 び 配 当 金	28	
為 替 差 益	231	
持 分 法 に よ る 投 資 利 益	383	
そ の 他	236	880
営 業 外 費 用		
支 払 利 息	325	
損 害 賠 償 金	81	
そ の 他	46	453
経 常 利 益		2,339
特 別 利 益		
投 資 有 価 証 券 売 却 益	429	
顧 客 補 償 等 対 応 費 用 引 当 金 戻 入 額	191	620
特 別 損 失		
減 損 損 失	909	909
税 金 等 調 整 前 当 期 純 利 益		2,050
法 人 税 、 住 民 税 及 び 事 業 税	550	
法 人 税 等 調 整 額	△225	325
当 期 純 利 益		1,725
非 支 配 株 主 に 帰 属 す る 当 期 純 損 失		△16
親 会 社 株 主 に 帰 属 す る 当 期 純 利 益		1,741

(注) 記載金額は、表示単位未満の端数を切り捨てて表示しております。

貸借対照表

(2023年3月31日現在)

(単位：百万円)

科 目	金 額	科 目	金 額
(資 産 の 部)		(負 債 の 部)	
流 動 資 産	40,260	流 動 負 債	23,349
現金及び預金	3,314	支払手形	2,718
受取手形	448	買掛金	4,836
売掛金	11,057	短期借入金	6,000
契約資産	2,407	1年内返済予定長期借入金	2,033
製品	4,198	リース債務	48
仕掛品	9,449	未払金	2,074
原材料及び貯蔵品	4,762	未払費用	397
前渡金	328	未払法人税等	225
前払費用	219	契約負債	977
未収入金	3,225	預り金	816
その他	872	設備関係支払手形	82
貸倒引当金	△23	賞与引当金	1,052
固 定 資 産	23,106	役員賞与引当金	22
有 形 固 定 資 産	11,892	工事損失引当金	217
建物	6,237	製品保証引当金	448
構築物	374	顧客補償等対応費用引当金	441
機械及び装置	1,374	その他の他	957
車両運搬具	1	固 定 負 債	14,725
工具、器具及び備品	212	長期借入金	8,635
土地	3,500	リース債務	101
リース資産	144	製品保証引当金	574
建設仮勘定	46	退職給付引当金	4,704
無 形 固 定 資 産	2,672	資産除去債務	606
ソフトウェア	2,672	その他	103
投資その他の資産	8,541	負 債 合 計	38,075
投資有価証券	217	(純 資 産 の 部)	
関係会社株式	2,904	株 主 資 本	25,251
関係会社出資金	230	資本金	10,311
長期貸付金	14	資本剰余金	11,332
長期前払費用	34	資本準備金	11,332
前払年金費用	2,309	利益剰余金	3,607
繰延税金資産	2,684	利益準備金	823
その他	145	その他利益剰余金	2,784
資 産 合 計	63,366	固定資産圧縮積立金	252
		繰越利益剰余金	2,531
		自 己 株 式	△0
		評価・換算差額等	40
		繰延ヘッジ損益	40
		純 資 産 合 計	25,291
		負 債 及 び 純 資 産 合 計	63,366

(注) 記載金額は、表示単位未満の端数を切り捨てて表示しております。

損益計算書

(2022年4月1日から
2023年3月31日まで)

(単位：百万円)

科 目	金 額	額
売 上 高		30,520
売 上 原 価		22,901
売 上 総 利 益		7,618
販 売 費 及 び 一 般 管 理 費		6,227
営 業 利 益		1,391
営 業 外 収 益		
受 取 利 息 及 び 配 当 金	47	
為 替 差 益	183	
受 取 損 害 賠 償 金	59	
そ の 他	77	367
営 業 外 費 用		
支 払 利 息	104	
損 害 賠 償 金	81	
そ の 他	20	206
経 常 利 益		1,552
特 別 利 益		
投 資 有 価 証 券 売 却 益	429	
顧 客 補 償 等 対 応 費 用 引 当 金 戻 入 額	191	620
特 別 損 失		
減 損 損 失	899	
関 係 会 社 株 式 評 価 損	287	1,187
税 引 前 当 期 純 利 益		985
法 人 税 、 住 民 税 及 び 事 業 税	110	
法 人 税 等 調 整 額	△166	△55
当 期 純 利 益		1,041

(注) 記載金額は、表示単位未満の端数を切り捨てて表示しております。